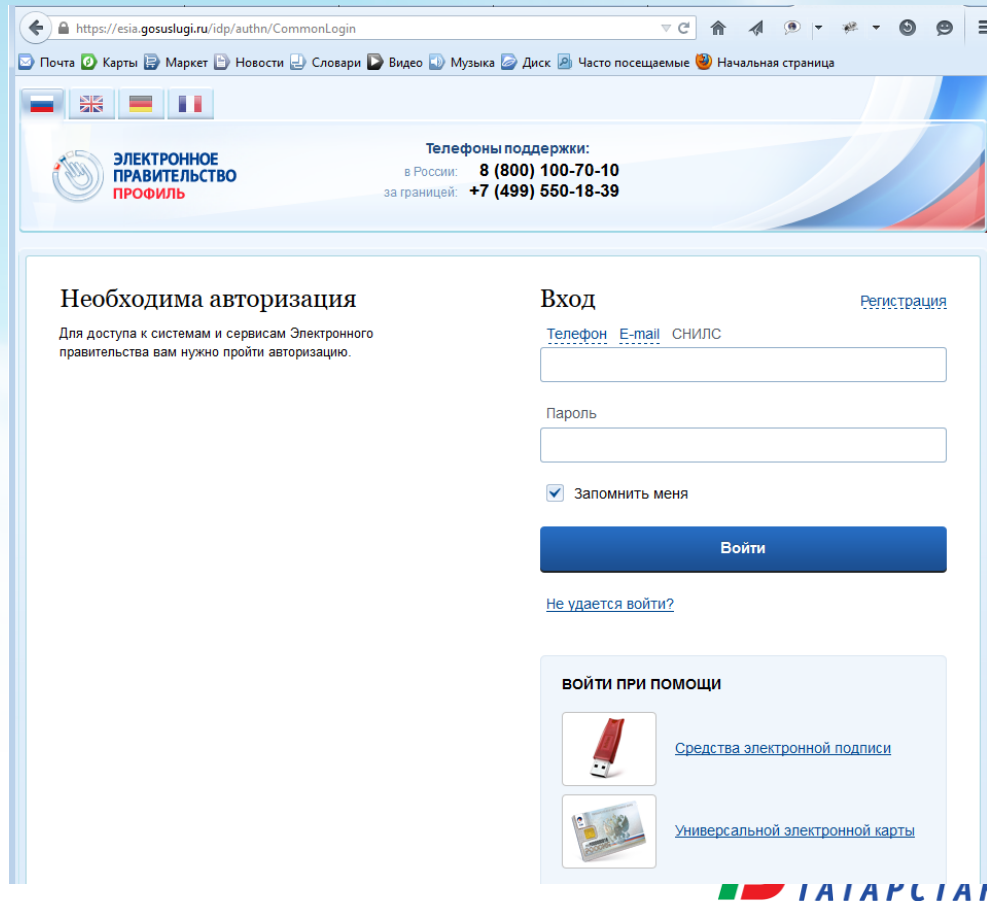




**ПРИВЯЗКА ЛИЧНОГО КАБИНЕТА НА ПОРТАЛЕ УСЛУГ К
ПОДТВЕРЖДЕННОЙ ЕДИНОЙ УЧЕТНОЙ ЗАПИСИ ЕСИА.
НАЧИСЛЕНИЕ БАЛЛОВ В РАМКАХ КОНКУРСА «IT-
ЧЕМПИОН».**

Что такое ЕСИА?

- ЕСИА - «Единая система идентификации и аутентификации» в инфраструктуре предоставления государственных и муниципальных услуг в электронной форме
- Личный кабинет пользователя уникален, привязывается к СНИЛС и паспорту и дает доступ к электронным услугам
- Авторизоваться с помощью ЕСИА можно на порталах gosuslugi.ru и uslugi.tatarstan.ru
- Учетные записи ЕСИА бывают:
 - упрощенная
 - стандартная
 - проверенная



The screenshot shows the login interface of the ESIA system. At the top, there is a browser address bar with the URL <https://esia.gosuslugi.ru/idp/authn/CommonLogin>. Below the browser, there are navigation icons for services like Mail, Maps, Market, News, Dictionaries, Video, Music, and Disk. The main header features the Russian flag, language selection buttons (Russian, English, German, French), and the logo of the "ЭЛЕКТРОННОЕ ПРАВИТЕЛЬСТВО ПРОФИЛЬ" (Electronic Government Profile). To the right, support phone numbers are listed: 8 (800) 100-70-10 for Russia and +7 (499) 550-18-39 for international users.

The main content area is titled "Необходима авторизация" (Authorization is required) and includes a sub-header "Вход" (Login) and a link for "Регистрация" (Registration). The text states: "Для доступа к системам и сервисам Электронного правительства вам нужно пройти авторизацию." (To access systems and services of the Electronic Government, you need to go through authorization.)

The login form contains fields for "Телефон" (Phone), "E-mail", and "СНИЛС", a "Пароль" (Password) field, and a checkbox for "Запомнить меня" (Remember me). A blue "Войти" (Login) button is positioned below the form. A link "Не удается войти?" (Can't login?) is provided below the button.

A section titled "ВОЙТИ ПРИ ПОМОЩИ" (Login with help) offers two options: "Средства электронной подписи" (Electronic signature tools) with a USB key icon, and "Универсальной электронной карты" (Universal electronic card) with a card icon.

At the bottom right, the logo for "ТАТАРСТАН" (Tatarstan) is visible.

Что такое ЕСИА?

- Упрощенная запись – создается по номеру мобильного телефона и паролю на esia.gosuslugi.ru или по ссылке на Портале uslugi.tatarstan.ru
- Стандартная запись – создается на esia.gosuslugi.ru или по ссылке «Войти через ЕСИА» на Портале uslugi.tatarstan.ru и отличается от упрощенной наличием проверенных через интернет данных паспорта, ИНН, СНИЛС гражданина
- Проверенная запись – создается на esia.gosuslugi.ru, при этом необходимо подтвердить свою личность – заказать письмо с кодом авторизации на свой адрес

https://esia.gosuslugi.ru/idp/authn/CommonLogin

Почта Карты Маркет Новости Словари Видео Музыка Диск Часто посещаемые Начальная страница

ЭЛЕКТРОННОЕ ПРАВИТЕЛЬСТВО ПРОФИЛЬ

Телефоны поддержки:
в России: 8 (800) 100-70-10
за границей: +7 (499) 550-18-39

Необходима авторизация

Для доступа к системам и сервисам Электронного правительства вам нужно пройти авторизацию.

Вход

[Регистрация](#)

[Телефон](#) [E-mail](#) [СНИЛС](#)


Пароль


Запомнить меня

Войти

[Не удается войти?](#)

войти при помощи

 [Средства электронной подписи](#)

 [Универсальной электронной карты](#)

Начисление баллов в Конкурсе "IT-чемпион"

- Учащемуся будет начислено 10 баллов за привязку к личного кабинета взрослого на Портале uslugi.tatarstan.ru к учетной записи ЕСИА не **ниже стандартного** уровня. Баллы начисляются только один раз за первую привязку к личному кабинету на Портале за все время проведения Конкурса;
- За привязку к личному кабинету взрослого на Портале uslugi.tatarstan.ru к **упрощенной учетной** записи ЕСИА баллы начислены не будут;
- Если ранее у пользователя Портала uslugi.tatarstan.ru была привязка к ЕСИА, то для начисления баллов необходимо войти через ЕСИА на Портал uslugi.tatarstan.ru
- Если пользователь привязал свой личный кабинет на Портале к подтвержденной учетной записи ЕСИА – после чего ему было начислено 10 баллов, а затем удалил привязку и снова сделал привязку, баллы повторно начислены не будут.

Начало или продолжение участия в Конкурсе «IT-чемпион»

- Если личный кабинет взрослого привязан к стандартной или подтвержденной учетной записи ЕСИА, то проверка данных для начала или продолжения участия в Конкурсе производится по уровню ЕСИА;
- Если пользователь удалит привязку к подтвержденной или стандартной учетной записи ЕСИА, то данные снова будут проверяться через сервис СМЭВ (по проверке данных СНИЛС);
- Если ЛК, не привязан к учетной записи ЕСИА или привязан к непроверенной учетной записи ЕСИА, то проверка данных для начала или продолжения участия в Конкурсе остается прежней.

Как привязать ЛК на Портале к учетной записи ЕСИА?

1. После авторизации на Портале uslugi.tatarstan.ru, необходимо войти в раздел «Личные данные» и нажать на кнопку «Войти через ЕСИА».

https://uslugi.tatarstan.ru/user

Почта Карты Маркет Новости Словари Видео Музыка Диск Часто посещаемые Начальная страница

Официальный Портал Президент РТ Государственный Совет РТ Правительство РТ Города и районы РТ **Госуслуги**

ПОРТАЛ ГОСУДАРСТВЕННЫХ И МУНИЦИПАЛЬНЫХ УСЛУГ
Республики Татарстан

Выход

Главная / Личный кабинет / Личные данные

Личный кабинет

- Личные данные**
- Уведомления
- Ответы на заявления
- Народный контроль
- Народная экспертиза
- История операций
- Банковские карты
- Настройки
- IT-чемпион
- Автоматические платежи

Личные данные

Авторизуйтесь, чтобы получать больше услуг в электронном виде **Войти через ЕСИА**

Логин [Изменить](#)

E-mail [Изменить](#)

ИНФОРМАЦИЯ О ПОЛЬЗОВАТЕЛЕ

Фамилия

Имя

Отчество

Дата рождения

Пол

СНИЛС

ИНН


Статус **данные подтверждены**

[Редактировать](#)

АВТОМОБИЛИ

Как привязать ЛК на Портале к учетной записи ЕСИА?

2. 1 После того как Пользователь нажимает «Вход через ЕСИА», он автоматически перенаправляется на страницу авторизации в ЕСИА, где пользователь должен ввести ранее полученный им логин и пароль или зарегистрироваться



**ЭЛЕКТРОННОЕ
ПРАВИТЕЛЬСТВО
ПРОФИЛЬ**

Телефоны поддержки:
в России: **8 (800) 100-70-10**
за границей: **+7 (499) 550-18-39**

Необходима авторизация

Для доступа к системам и сервисам Электронного правительства вам нужно пройти авторизацию.

Вход

[Регистрация](#)

Телефон [E-mail](#) [СНИЛС](#)

Пароль

Запомнить меня

Войти

[Не удается войти?](#)

**ЭЛЕКТРОННЫЙ
ТАТАРСТАН**

Как привязать ЛК на Портале к учетной записи ЕСИА?

2.2 Если Пользователь ещё не зарегистрирован в ЕСИА, то после перенаправления браузера с Портала услуг на Портал ЕСИА, он может пройти процесс регистрации.

Единая учетная запись

После регистрации вы можете использовать вашу учётную запись для доступа к сервисам Электронного правительства.

Чем больше информации вы сообщите о себе, тем больше сервисов вам будет доступно. Для получения доступа к некоторым сервисам потребуется пройти процедуру подтверждения личности.

Активация стандартной учетной записи

Если вы получили код активации, то воспользуйтесь [этой ссылкой](#) для входа в профиль и введите код активации.

Регистрация учетной записи юридического лица

Регистрировать учетную запись юридического лица может только его руководитель или лицо, имеющее право действовать без доверенности от имени юридического лица.

Руководителю необходимо сначала зарегистрироваться в качестве физического лица, затем подтвердить свою личность и воспользоваться [этой ссылкой](#) для входа в профиль и создания учетной записи юридического лица.

Регистрация

[Войти](#)

Фамилия

Имя

Мобильный телефон

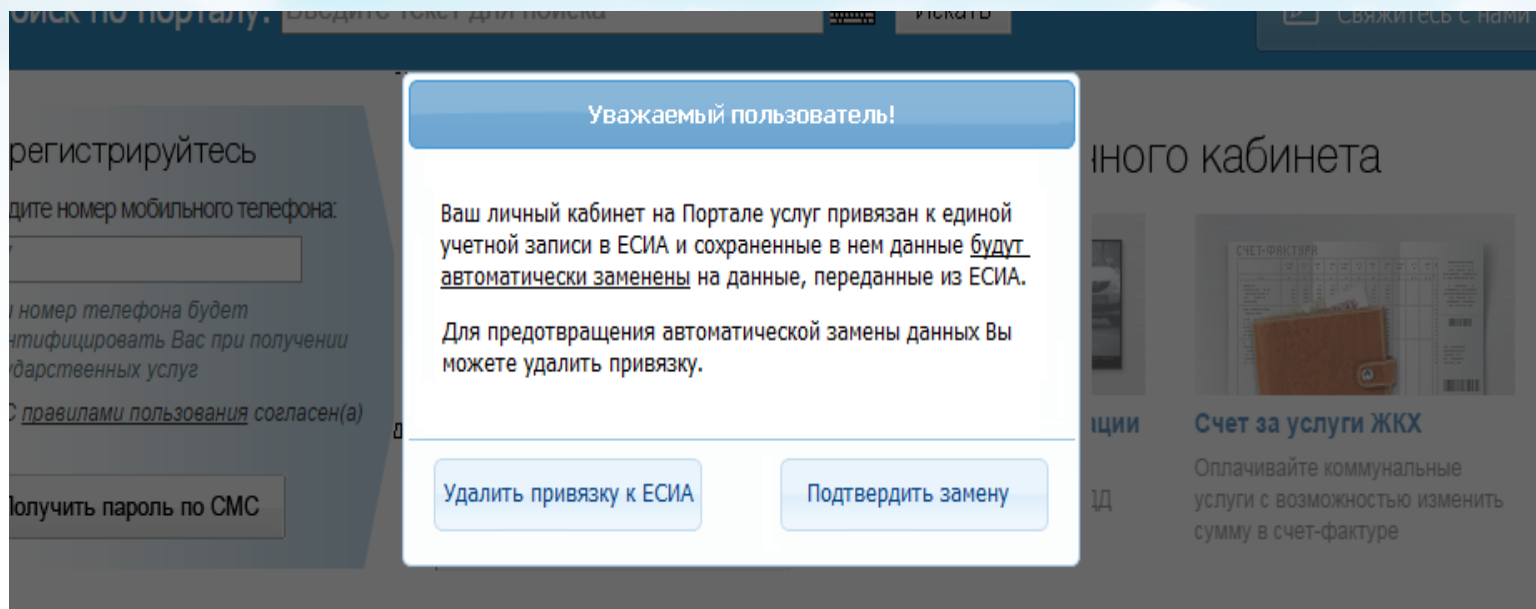
[У меня нет мобильного телефона](#)

Нажимая на кнопку «Зарегистрироваться», вы соглашаетесь с [Условиями использования](#) и [Политикой конфиденциальности](#)

Зарегистрироваться

Как привязать ЛК на Портале к учетной записи ЕСИА?

3. После успешной авторизации в ЕСИА автоматически откроется страница Портала uslugi.tatarstan.ru, с которой был осуществлен вход в ЕСИА. Если из ЕСИА на Портал услуг переданы сведения о том, что единая учетная запись Пользователя соответствует стандартной или подтвержденной учетная запись, то Пользователь после перехода на Портал услуг увидит уведомление. Для привязки пользователю необходимо подтвердить замену данных



Начисление баллов за привязку к учетной записи ЕСИА?

4. После подтверждения замены данных, в разделе «Личные данные» появится соответствующий информационный блок. После чего в течение 3 рабочих дней учащемуся, логин которого сохранен в ЛК взрослого, будет начислено 10 баллов.

Личный кабинет

Личные данные

Уведомления

Ответы на заявления

Народный контроль

Народная экспертиза

История операций

Банковские карты

Настройки

IT-Чемпион

Автоматические платежи

Личные данные

Данные ЕСИА

Иванов И. И.

✓ Ввод личных данных

✓ Проверка личных данных

✓ Подтверждение личности

i Вы успешно прошли процедуру подтверждения личности и, используя свою учётную запись имеете расширенный доступ к электронным сервисам Портала, а также доступ к работе в системах Электронного правительства.

Скрыть ▲